

Cluster**17**

SONDAGGIO

Questioni di attualità

29 febbraio 2024

Campione : 1 022 persone



METODOLOGIA

Studio condotto da Cluster17 per *Il Fatto Quotidiano* su un campione di 1 022 persone rappresentative della popolazione italiana di età pari o superiore ai 18 anni.

Il campione è stato selezionato utilizzando il metodo delle quote, considerando i criteri di sesso, età, categoria socioeconomica e regione di residenza.

Questionario auto-amministrato online.

Interviste condotte tra il 25 e il 28 febbraio 2024

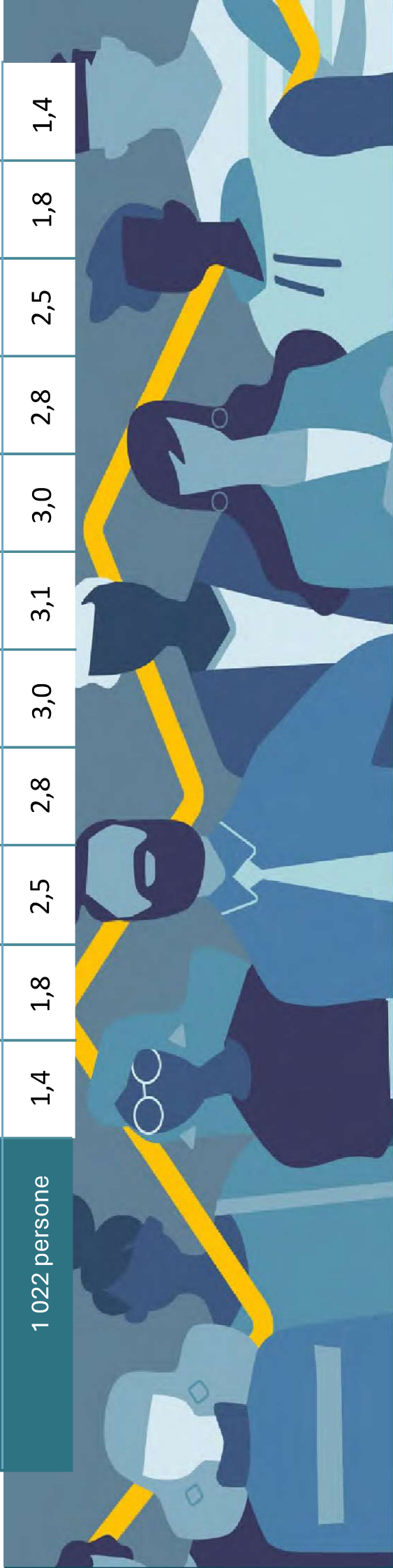



METODOLOGIA

Nessuna riproduzione di questo sondaggio può essere fatta senza specificare la menzione relativa ai margini d'errore. In caso di riproduzione di questo sondaggio, si prega di menzionare il nome di Cluster17.

Margini di errore applicati ai risultati

Per un dato percentuale di	5%	10%	20%	30%	40%	50%	60%	70%	80%	90%	95%
1 022 persone	1,4	1,8	2,5	2,8	3,0	3,1	3,0	2,8	2,5	1,8	1,4





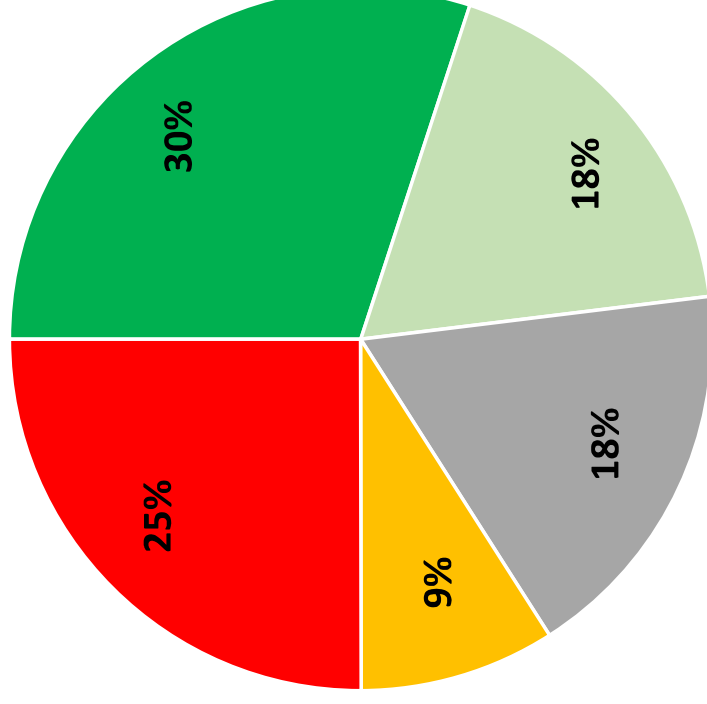
Cluster 17

RISULTATI



QUESTIONI DI ATTUALITÀ

Alcuni dicono che con il governo Meloni, si sono moltiplicati i casi di divieto di manifestazioni, ricorso all'uso violento della polizia, tentativi di censurare il libero pensiero. E' d'accordo con questa affermazione?



■ Fortemente d'accordo ■ Piuttosto d'accordo ■ Neutrale / Non so ■ Piuttosto non d'accordo ■ Fortemente non d'accordo

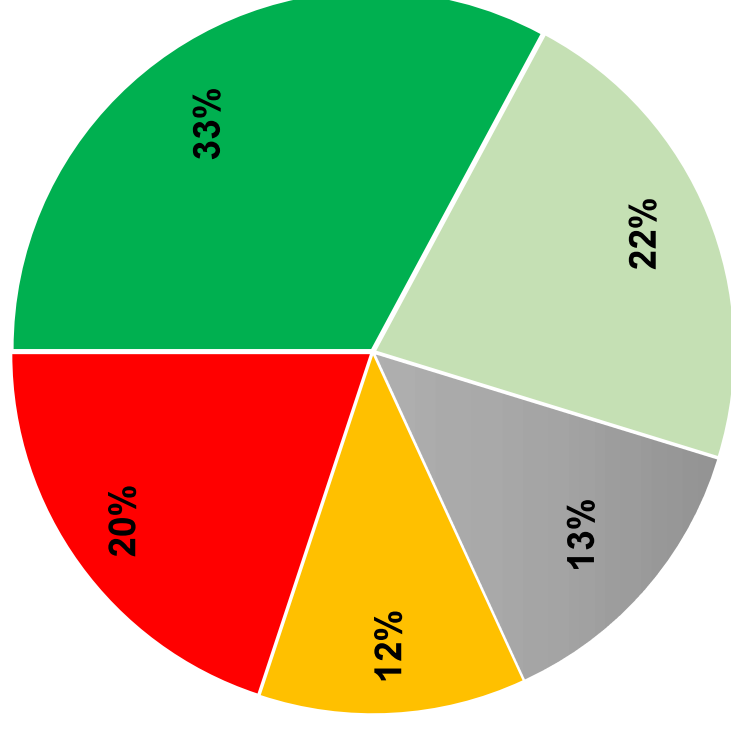
QUESTIONI DI ATTUALITÀ

Alcuni dicono che con il governo Meloni, si sono moltiplicati i casi di divieto di manifestazioni, ricorso all'uso violento della polizia, tentativi di censurare il libero pensiero. E' d'accordo con questa affermazione?

Voto P22	Fortemente d'accordo	Piuttosto d'accordo	Neutrale / Non so	Piuttosto non d'accordo	Fortemente non d'accordo	D'accordo	Non d'accordo
Alleanza Verde e Sinistra (AVS)	80%	19%	0%	0%	1%	99%	1%
Partito Democratico (PD)	67%	15%	15%	2%	1%	82%	3%
Movimento 5 Stelle (M5S)	69%	23%	6%	2%	0%	92%	2%
Azione	24%	29%	38%	7%	3%	52%	10%
Forza Italia (FI)	6%	1%	14%	22%	57%	7%	79%
Fratelli d'Italia (Fdl)	2%	11%	5%	8%	75%	13%	83%
Lega	7%	2%	0%	24%	66%	10%	90%
Età							
18-24	25%	25%	4%	14%	32%	50%	46%
25-34	15%	33%	15%	15%	22%	48%	37%
35-49	31%	10%	22%	8%	29%	41%	37%
50-64	25%	17%	26%	12%	20%	42%	32%
65+	44%	11%	10%	8%	27%	55%	35%
CSP							
Artigiani, commercianti, imprenditori	35%	9%	3%	1%	52%	43%	53%
Dirigenti, Prof intellettuale	14%	54%	6%	7%	20%	68%	26%
Professioni intermedie	34%	15%	28%	4%	19%	49%	23%
Impiegati	14%	36%	13%	13%	24%	50%	36%
Operai	17%	7%	41%	9%	26%	24%	34%
Pensionati	50%	14%	6%	7%	23%	64%	29%
Altri inattivi	50%	21%	20%	8%	0%	72%	8%
Totale	30%	18%	18%	9%	25%	48%	34%

QUESTIONI DI ATTUALITÀ

Secondo alcuni, la polemica riguardante le parole di Ghali al festival di Sanremo mette in luce un tentativo di controllo rigoroso del governo sulla Rai. È d'accordo con questa opinione?



■ Fortemente d'accordo ■ Piuttosto d'accordo ■ Neutrale / Non so ■ Piuttosto non d'accordo ■ Fortemente non d'accordo

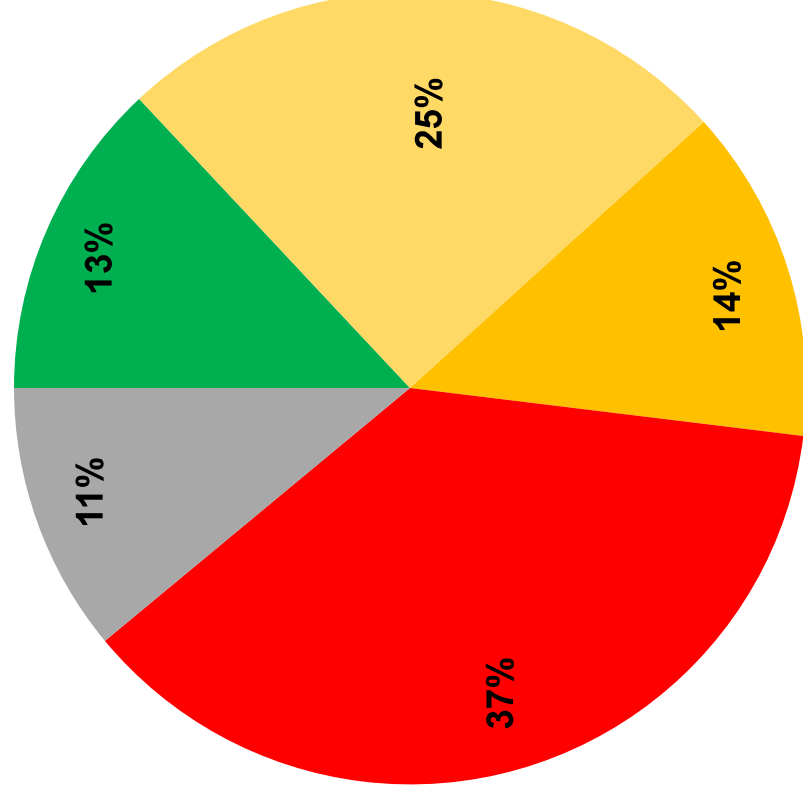
QUESTIONI DI ATTUALITÀ

Secondo alcuni, la polemica riguardante le parole di Ghali al festival di Sanremo mette in luce un tentativo di controllo rigoroso del governo sulla Rai. È d'accordo con questa opinione?

Voto P22	Fortemente d'accordo	Piuttosto d'accordo	Neutrale / Non so	Piuttosto non d'accordo	Fortemente non d'accordo	D'accordo	Non d'accordo
Alleanza Verde e Sinistra (AVS)	84%	16%	0%	0%	0%	100%	0%
Partito Democratico (PD)	61%	21%	16%	2%	1%	82%	2%
Movimento 5 Stelle (M5S)	75%	21%	2%	2%	1%	95%	3%
Azione	27%	23%	1%	46%	3%	50%	49%
Forza Italia (FI)	6%	14%	2%	11%	67%	20%	78%
Fratelli d'Italia (Fdi)	6%	9%	15%	23%	47%	15%	70%
Lega	13%	17%	12%	19%	39%	30%	58%
Età							
18-24	32%	22%	10%	14%	22%	54%	36%
25-34	21%	38%	18%	13%	10%	59%	23%
35-49	32%	17%	17%	7%	27%	49%	34%
50-64	31%	22%	12%	15%	20%	53%	35%
65+	40%	19%	11%	14%	16%	59%	30%
CSP							
Artigiani, commercianti, imprenditori	38%	3%	5%	6%	47%	41%	53%
Dirigenti, Prof intellettuale	5%	59%	0%	10%	26%	64%	36%
Professioni intermedie	32%	21%	3%	25%	18%	53%	43%
Impiegati	14%	31%	11%	23%	20%	45%	43%
Operai	13%	25%	42%	5%	15%	38%	20%
Pensionati	40%	21%	8%	11%	20%	61%	31%
Altri inattivi	67%	6%	20%	3%	4%	73%	7%
Totale	33%	22%	13%	12%	20%	55%	32%

QUESTIONI DI ATTUALITÀ

Pensa che questo tentativo di controllo sia avvenuto in misura superiore, uguale o inferiore rispetto al passato?



■ Inferiore rispetto al passato ■ Uguale al passato ■ Ne inferiore, né superiore al passato ■ Superiore rispetto al passato ■ Non lo so / Non saprei

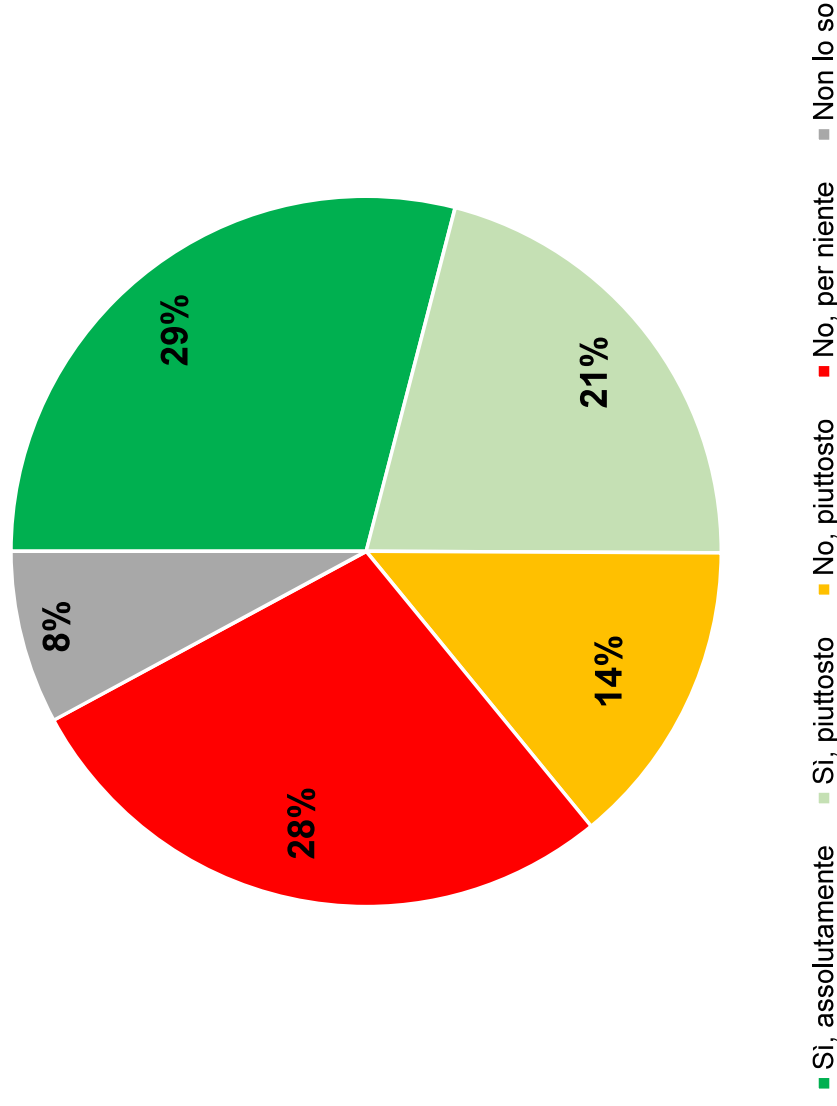
QUESTIONI DI ATTUALITÀ

Pensa che questo tentativo di controllo sia avvenuto in misura superiore, uguale o inferiore rispetto al passato?

Voto P22	Inferiore rispetto al passato	Uguale al passato	Ne inferiore, né superiore al passato	Superiore rispetto al passato	Non lo so / Non saprei
Alleanza Verde e Sinistra (AVS)	0%	5%	0%	95%	0%
Partito Democratico (PD)	0%	2%	3%	85%	10%
Movimento 5 Stelle (M5S)	5%	16%	2%	77%	1%
Azione	1%	17%	47%	35%	0%
Forza Italia (FI)	8%	25%	59%	7%	0%
Fratelli d'Italia (Fdi)	21%	31%	28%	9%	11%
Lega	56%	15%	17%	11%	1%
Età					
18-24	3%	28%	29%	30%	10%
25-34	6%	49%	6%	22%	16%
35-49	16%	17%	14%	39%	14%
50-64	10%	31%	19%	33%	8%
65+	22%	12%	7%	54%	6%
CSP					
Artigiani, commercianti, imprenditori	23%	23%	27%	27%	0%
Dirigenti, Prof intellettuale	3%	54%	21%	22%	0%
Professioni intermedie	6%	32%	30%	30%	2%
Impiegati	16%	34%	12%	28%	10%
Operai	6%	25%	16%	15%	38%
Pensionati	24%	15%	4%	54%	3%
Altri inattivi	7%	9%	9%	60%	15%
Totale	13%	25%	14%	37%	11%

QUESTIONI DI ATTUALITÀ

Pensa che censurare e reprimere il dissenso sia una caratteristica sostanziale del governo Meloni e della maggioranza che lo sostiene?



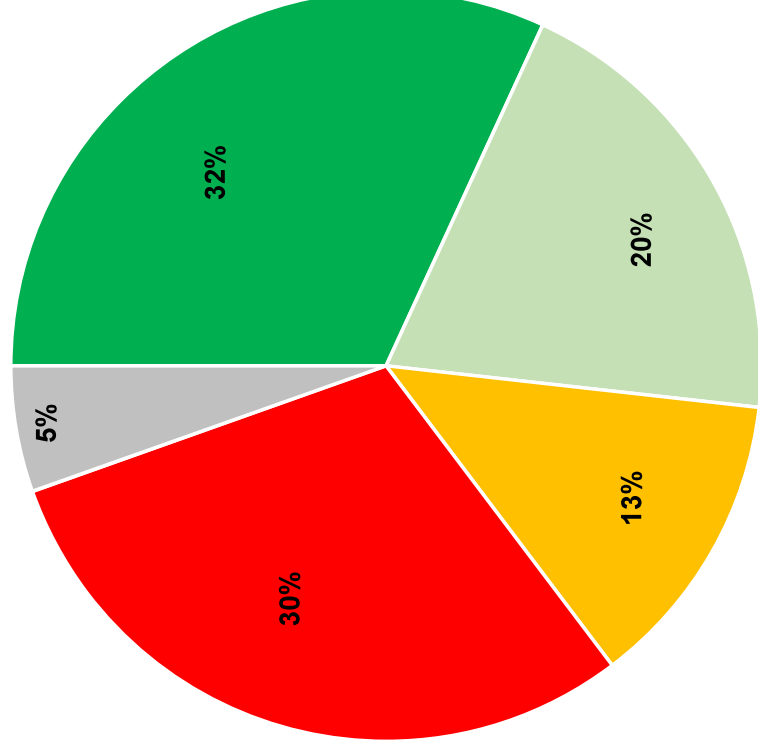
QUESTIONI DI ATTUALITÀ

Pensa che censurare e reprimere il dissenso sia una caratteristica sostanziale del governo Meloni e della maggioranza che lo sostiene?

Voto P22	Si, assolutamente	Si, piuttosto	No, piuttosto	No, per niente	Non lo so	Si	No
Alleanza Verde e Sinistra (AVS)	85%	13%	2%	0%	0%	98%	2%
Partito Democratico (PD)	62%	25%	1%	3%	10%	87%	3%
Movimento 5 Stelle (M5S)	64%	28%	3%	0%	6%	92%	3%
Azione	24%	61%	10%	3%	1%	86%	14%
Forza Italia (FI)	6%	0%	1%	92%	1%	6%	93%
Fratelli d'Italia (Fdi)	10%	3%	14%	71%	2%	13%	85%
Lega	12%	0%	13%	74%	2%	12%	87%
Età							
18-24	22%	32%	9%	35%	2%	54%	44%
25-34	22%	34%	16%	20%	8%	56%	36%
35-49	27%	16%	16%	30%	10%	43%	46%
50-64	22%	23%	22%	25%	8%	45%	47%
65+	46%	15%	9%	27%	3%	61%	36%
CSP							
Artigiani, commercianti, imprenditori	29%	11%	4%	56%	0%	40%	60%
Dirigenti, Prof intellettuale	4%	48%	24%	24%	1%	52%	48%
Professioni intermedie	23%	40%	10%	27%	0%	63%	37%
Impiegati	13%	26%	28%	24%	10%	39%	52%
Operai	16%	5%	25%	35%	20%	21%	60%
Pensionati	48%	13%	10%	26%	3%	61%	36%
Altri inattivi	46%	23%	12%	12%	7%	69%	24%
Totale	29%	21%	14%	28%	8%	50%	42%

QUESTIONI DI ATTUALITÀ

Pensa che l'atteggiamento del governo Meloni riguardo alla censura o alla repressione del dissenso rappresenti un pericolo per le nostre libertà pubbliche?



■ Sì, assolutamente ■ Sì, piuttosto ■ No, piuttosto ■ No, per niente ■ Non lo so

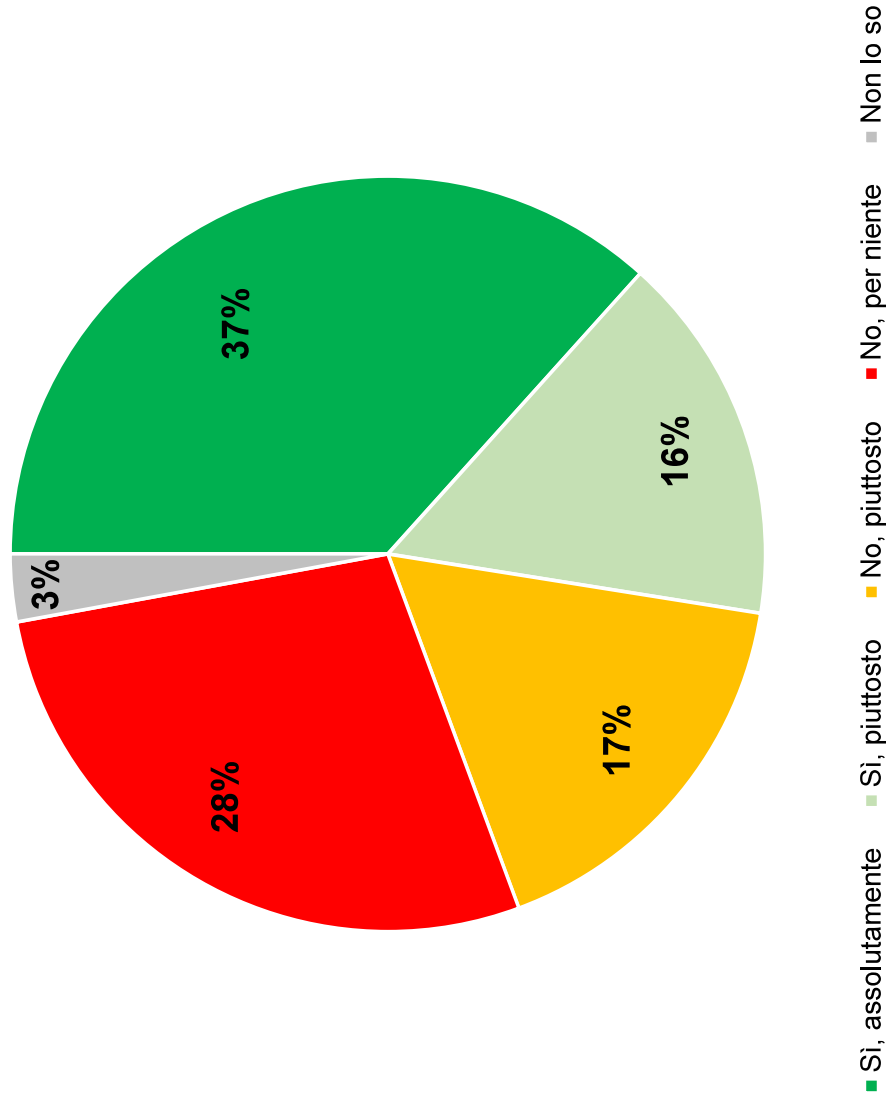
QUESTIONI DI ATTUALITÀ

Pensa che l'atteggiamento del governo Meloni riguardo alla censura o alla repressione del dissenso rappresenti un pericolo per le nostre libertà pubbliche?

Voto P22	Si, assolutamente	Si, piuttosto	No, piuttosto	No, per niente	Non lo so	Si	No
Alleanza Verde e Sinistra (AVS)	88%	10%	2%	0%	0%	98%	2%
Partito Democratico (PD)	68%	17%	5%	1%	10%	84%	6%
Movimento 5 Stelle (M5S)	71%	23%	5%	1%	0%	94%	6%
Azione	17%	25%	47%	10%	0%	43%	57%
Forza Italia (FI)	5%	2%	1%	92%	0%	7%	93%
Fratelli d'Italia (Fdi)	6%	7%	12%	75%	0%	13%	87%
Lega	2%	7%	13%	75%	2%	10%	88%
Età							
18-24	20%	32%	8%	38%	2%	52%	46%
25-34	22%	42%	16%	17%	2%	64%	33%
35-49	31%	12%	17%	35%	5%	43%	52%
50-64	37%	14%	17%	26%	5%	51%	43%
65+	41%	20%	6%	28%	5%	61%	34%
CSP							
Artigiani, commercianti, imprenditori	31%	11%	6%	51%	1%	42%	57%
Dirigenti, Prof intellettuale	4%	52%	8%	35%	1%	56%	43%
Professioni intermedie	36%	11%	25%	28%	0%	47%	53%
Impiegati	11%	30%	24%	26%	9%	41%	50%
Operai	17%	3%	24%	41%	14%	20%	65%
Pensionati	41%	22%	10%	26%	1%	63%	36%
Altri inattivi	67%	19%	4%	8%	2%	86%	12%
Totale	32%	20%	13%	30%	5%	52%	43%

QUESTIONI DI ATTUALITÀ

Personalmente, Lei ha paura di vedere la libertà di espressione diminuire nei prossimi mesi?



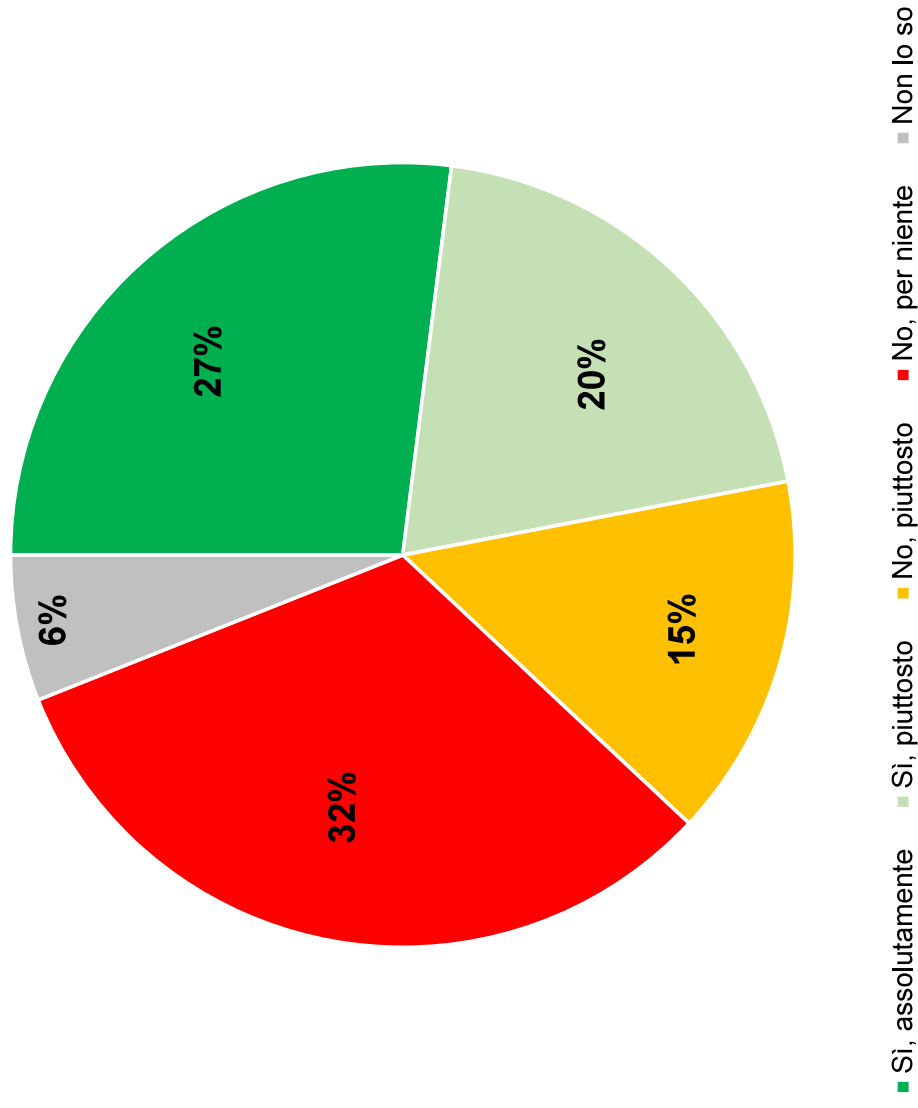
QUESTIONI DI ATTUALITÀ

Personalmente, Lei ha paura di vedere la libertà di espressione diminuire nei prossimi mesi?

Voto P22	Si, assolutamente	Si, piuttosto	No, piuttosto	No, per niente	Non lo so	Sì	No
Alleanza Verde e Sinistra (AVS)	93%	7%	0%	0%	0%	100%	0%
Partito Democratico (PD)	56%	25%	7%	1%	10%	82%	8%
Movimento 5 Stelle (M5S)	58%	30%	11%	2%	0%	88%	12%
Azione	17%	56%	18%	9%	0%	73%	27%
Forza Italia (FI)	6%	1%	1%	92%	0%	7%	93%
Fratelli d'Italia (Fdi)	12%	4%	17%	67%	0%	16%	84%
Lega	30%	14%	14%	41%	2%	44%	55%
Età							
18-24	31%	9%	21%	38%	2%	40%	59%
25-34	40%	20%	20%	17%	2%	60%	37%
35-49	28%	15%	23%	30%	5%	43%	53%
50-64	36%	19%	16%	24%	4%	55%	40%
65+	51%	17%	9%	22%	1%	68%	31%
CSP							
Artigiani, commercianti, imprenditori	30%	10%	6%	53%	1%	40%	59%
Dirigenti, Prof intellettuale	5%	17%	45%	32%	1%	22%	77%
Professioni intermedie	31%	32%	7%	30%	0%	63%	37%
Impiegati	21%	20%	22%	29%	8%	41%	51%
Operai	12%	21%	30%	30%	7%	33%	60%
Pensionati	54%	13%	7%	25%	1%	67%	32%
Altri inattivi	72%	6%	13%	9%	0%	78%	22%
Totale	37%	16%	17%	28%	3%	53%	45%

QUESTIONI DI ATTUALITÀ

Pensa che ci sia un rischio di evoluzione autoritaria in Italia?



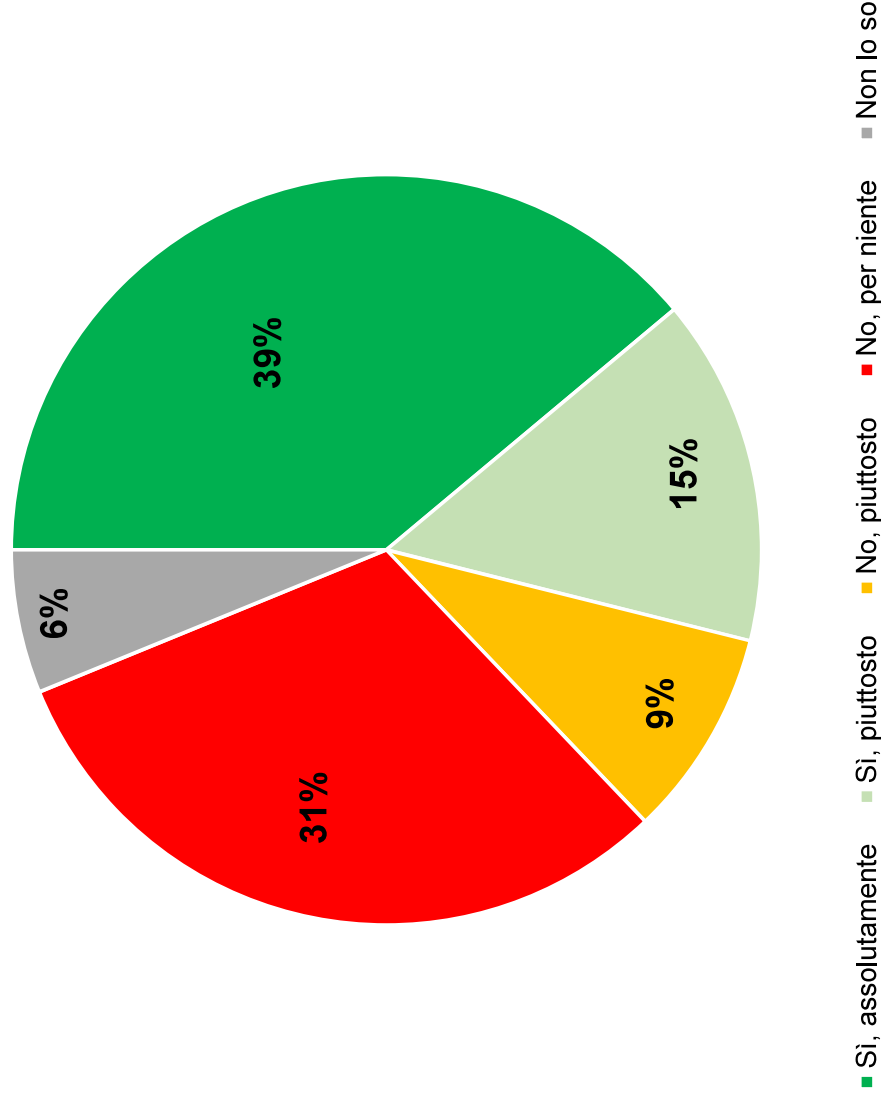
QUESTIONI DI ATTUALITÀ

Pensa che ci sia un rischio di evoluzione autoritaria in Italia?

Voto P22	Si, assolutamente	Si, piuttosto	No, piuttosto	No, per niente	Non lo so	Sì	No
Alleanza Verde e Sinistra (AVS)	87%	8%	5%	0%	0%	95%	5%
Partito Democratico (PD)	46%	31%	10%	2%	10%	78%	12%
Movimento 5 Stelle (M5S)	55%	30%	10%	4%	0%	85%	14%
Azione	13%	19%	51%	9%	8%	32%	60%
Forza Italia (FI)	6%	1%	1%	92%	0%	7%	93%
Fratelli d'Italia (Fdl)	8%	4%	10%	77%	0%	13%	87%
Lega	0%	10%	14%	76%	0%	10%	90%
Età							
18-24	18%	14%	18%	46%	4%	32%	64%
25-34	12%	33%	32%	21%	2%	45%	53%
35-49	29%	15%	8%	40%	9%	44%	48%
50-64	32%	11%	26%	27%	4%	43%	53%
65+	32%	27%	11%	29%	1%	59%	40%
CSP							
Artigiani, commercianti, imprenditori	22%	17%	7%	53%	1%	39%	60%
Dirigenti, Prof intellettuale	3%	41%	12%	44%	0%	44%	56%
Professioni intermedie	25%	9%	31%	30%	5%	34%	61%
Impiegati	10%	33%	14%	32%	12%	43%	46%
Operai	15%	5%	19%	53%	7%	20%	72%
Pensionati	32%	27%	11%	29%	1%	59%	40%
Altri inattivi	62%	5%	20%	11%	2%	67%	31%
Totale	27%	20%	15%	32%	6%	47%	47%

QUESTIONI DI ATTUALITÀ

Sostiene le denunce della società civile e degli artisti per contrastare i rischi di un regime legati al controllo dell'informazione?



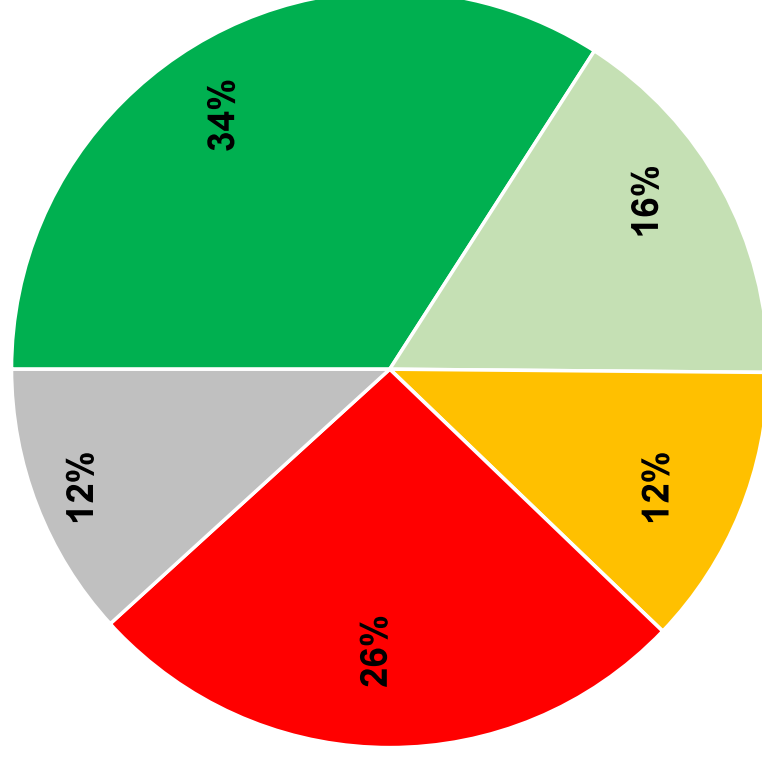
QUESTIONI DI ATTUALITÀ

Sostiene le denunce della società civile e degli artisti per contrastare i rischi di un regime legati al controllo dell'informazione?

Voto P22	Si, assolutamente	Si, piuttosto	No, piuttosto	No, per niente	Non lo so	Sì	No
Alleanza Verde e Sinistra (AVS)	91%	9%	0%	0%	0%	100%	0%
Partito Democratico (PD)	73%	14%	4%	0%	10%	86%	4%
Movimento 5 Stelle (M5S)	75%	20%	3%	2%	0%	95%	5%
Azione	30%	13%	50%	6%	0%	44%	56%
Forza Italia (FI)	5%	3%	2%	89%	0%	8%	92%
Fratelli d'Italia (Fdi)	7%	12%	5%	75%	0%	19%	81%
Lega	7%	14%	3%	76%	0%	21%	78%
Età							
18-24	39%	18%	4%	36%	4%	57%	40%
25-34	40%	26%	10%	10%	14%	66%	20%
35-49	34%	9%	12%	35%	10%	43%	47%
50-64	33%	22%	14%	26%	5%	55%	40%
65+	53%	11%	5%	29%	2%	64%	34%
CSP							
Artigiani, commercianti, imprenditori	37%	3%	7%	51%	1%	40%	58%
Dirigenti, Prof intellettuale	19%	43%	3%	35%	0%	62%	38%
Professioni intermedie	32%	12%	27%	29%	1%	44%	56%
Impiegati	31%	20%	16%	25%	8%	51%	41%
Operai	16%	17%	4%	43%	20%	33%	47%
Pensionati	52%	12%	3%	31%	1%	64%	34%
Altri inattivi	63%	13%	4%	10%	10%	76%	14%
Totale	39%	15%	9%	31%	6%	54%	40%

QUESTIONI DI ATTUALITÀ

Pensa che le opposizioni parlamentari debbano mobilitarsi contro un rischio di deriva autoritaria in Italia?



■ Sì, assolutamente ■ Sì, piuttosto ■ No, piuttosto ■ No, per niente ■ Non lo so

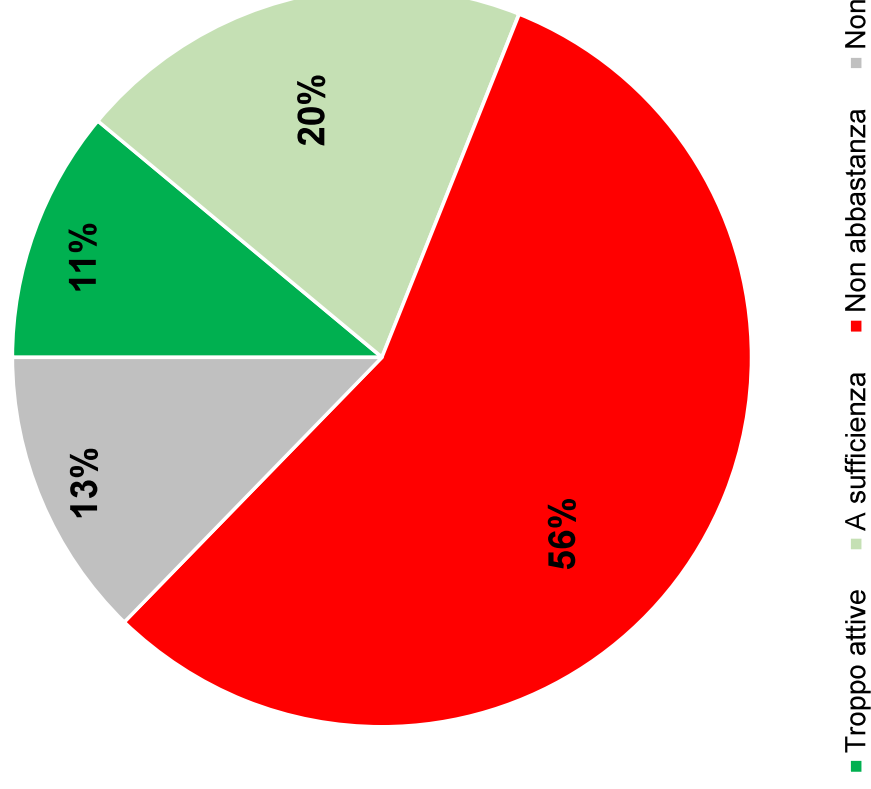
QUESTIONI DI ATTUALITÀ

Pensa che le opposizioni parlamentari debbano mobilitarsi contro un rischio di deriva autoritaria in Italia?

Voto P22	Si, assolutamente	Si, piuttosto	No, piuttosto	No, per niente	Non lo so	Si	No
Alleanza Verde e Sinistra (AVS)	91%	9%	0%	0%	0%	100%	0%
Partito Democratico (PD)	68%	18%	4%	1%	10%	85%	5%
Movimento 5 Stelle (M5S)	67%	22%	10%	0%	1%	89%	11%
Azione	23%	22%	45%	9%	0%	45%	55%
Forza Italia (FI)	5%	2%	2%	91%	0%	7%	93%
Fratelli d'Italia (FdI)	6%	5%	14%	63%	11%	11%	77%
Lega	0%	19%	3%	47%	31%	19%	50%
Età							
18-24	28%	24%	4%	40%	4%	52%	44%
25-34	40%	13%	22%	13%	12%	53%	35%
35-49	33%	8%	10%	19%	30%	41%	29%
50-64	26%	24%	14%	31%	6%	50%	45%
65+	44%	20%	3%	31%	2%	64%	34%
CSP							
Artigiani, commercianti, imprenditori	30%	1%	15%	33%	21%	31%	48%
Dirigenti, Prof intellettuale	9%	37%	20%	34%	0%	46%	54%
Professioni intermedie	27%	14%	30%	27%	2%	41%	57%
Impiegati	35%	12%	14%	27%	12%	47%	41%
Operai	15%	17%	3%	19%	46%	32%	22%
Pensionati	44%	17%	3%	34%	2%	61%	37%
Altri inattivi	55%	22%	2%	13%	8%	77%	15%
Totale	34%	16%	12%	26%	12%	50%	38%

QUESTIONI DI ATTUALITÀ

Pensa che le opposizioni parlamentari siano troppo attive, a sufficienza o non abbastanza nell'impegno per la difesa delle libertà in Italia?



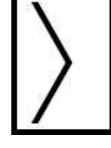

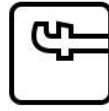
QUESTIONI DI ATTUALITÀ

Pensa che le opposizioni parlamentari siano troppo attive, a sufficienza o non abbastanza nell'impegno per la difesa delle libertà in Italia?

Voto P22	Troppo attive	A sufficienza	Non abbastanza	Non lo so
Alleanza Verde e Sinistra (AVS)	0%	10%	90%	0%
Partito Democratico (PD)	0%	11%	79%	10%
Movimento 5 Stelle (M5S)	0%	12%	88%	0%
Azione	3%	15%	81%	1%
Forza Italia (FI)	60%	30%	9%	1%
Fratelli d'Italia (Fdl)	32%	26%	15%	28%
Lega	46%	6%	47%	1%
Età				
18-24	22%	19%	54%	6%
25-34	5%	17%	58%	20%
35-49	6%	25%	48%	20%
50-64	11%	19%	60%	10%
65+	17%	16%	61%	7%
CSP				
Artigiani, commercianti, imprenditori	27%	1%	69%	2%
Dirigenti, Prof intellettuale	18%	15%	58%	9%
Professioni intermedie	2%	32%	61%	5%
Impiegati	15%	36%	40%	9%
Operai	3%	19%	29%	50%
Pensionati	14%	19%	60%	7%
Altri inattivi	4%	8%	77%	10%
Totale	11%	20%	56%	13%

Cluster

17



contact@cluster17.com

jean-yves.dormagen@cluster17.com