



- ✎ Scrivi
- 📧 Posta in arrivo
- 📧 Speciali
- 📧 Posticipati
- 📧 Importanti
- 📧 Inviati
- 📧 Bozze
- 📧 Cestino
- 📧 Categorie
  - 📧 Social 2.086
  - 📧 Aggiorname... 49.979
  - 📧 Forum 1.013
  - 📧 Promozioni 62.798
  - 📧 Altro

Forza politica	Centralita	Settonalita	Ambizione	fossili	pubblici	disuguaglianza	Distrazioni	internazionale	Negazionismo	Inattivismo	Media
Fratelli d'Italia +Lega Salvini Premier + Forza Italia + Noi moderati	3,1	3,1	2,7	1,7	3,6	1,5	4,0	4,5	9,1	8,1	4,1
Partito Democratico	8,6	8,5	8,2	7,3	8,1	8,0	9,0	8,8	9,9	9,7	8,6
Più Europa	6,1	6,1	6,8	4,4	5,7	5,0	6,4	7,9	10,0	9,5	6,8
Impegno civico	6,8	5,4	4,8	3,3	4,9	5,2	8,3	5,8	9,7	9,2	6,3
Verdi Europei + Sinistra Italiana	9,7	8,7	9,3	9,1	8,6	8,3	9,5	9,4	10,0	10,0	9,3
Unione Popolare	7,0	6,7	7,3	8,2	7,7	7,0	7,9	6,7	10,0	9,4	7,8
Movimento 5 Stelle	5,4	5,3	5,3	4,7	6,2	5,4	8,4	5,2	9,7	9,2	6,5
Azione + Italia Viva	5,2	5,1	6,1	3,3	5,6	3,2	4,3	6,4	9,8	8,7	5,8
Italexit con Paragone	3,6	3,5	5,1	5,7	5,3	2,6	5,1	2,4	9,3	8,2	5,1
Media	6,2	5,8	6,2	5,3	6,2	5,1	7,0	6,4	9,7	9,1	6,7

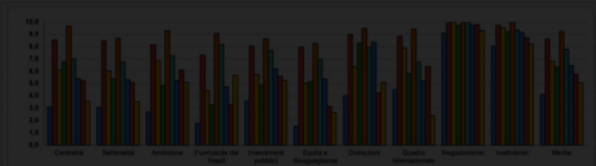


ITALIAN CLIMATE NETWORK

DONA IL 5x1000 A  
ITALIAN CLIMATE NETWORK  
CF: 97661810586



www.italianclimate.org



Bar chart with multiple series and categories on the x-axis.

PDF CS Indice di impe...

PDF Risultati valutazi...

PDF Risultati valutazi...