Nasce la nuova carta ricaricabile de Il Fatto Quotidiano

Milano, Settembre 2022

SEIF SOCIETÀ EDITORIALE IL FATTO

Nasce la carta de Il Fatto Quotidiano

Per una community con valori condivisi

La **community digitale de Il Fatto Quotidiano** si arricchisce con un ecosistema di servizi personalizzati: **nasce la carta del Fatto** in collaborazione con Tinaba di Banca Profilo.
La carta Il Fatto Quotidiano è a tutti gli effetti una carta ricaricabile con cui potrai:

1) fare **pagamenti sicuri** per i tuoi **acquisti online** o per i tuoi acquisti fisici **in qualsiasi esercizio commerciale** ed accedere a tanti **altri servizi**
2) rinnovare il tuo abbonamento a Il Fatto e comprare qualsiasi prodotto del nostro shop online
3) contribuire da app Tinaba **ai progetti di crowdfunding** promossi dalla **Fondazione Il Fatto Quotidiano** o creare le tue iniziative personali
4) Ottenere contenuti esclusivi, sconti e promozioni a te dedicati direttamente in app Tinaba (**sezione community il Fatto Quotidiano**)
5) **Per i primi 30 gg dall'attivazione avrai un cashback fino a 10,00€ su tutti gli acquisti che farai con la tua carta il Fatto**

Registrati subito **a Tinaba** ed entra nell'**esclusiva community digitale il Fatto Quotidiano. Sembrano tanti passaggi ma bastano solo 15 minuti di tempo!**

SEIF SOCIETÀ EDITORIALE IL FATTO

Cos’è la carta prepagata Tinaba_1

- Hai già sentito parlare della **carta Tinaba**? È una carta prepagata con Iban che si appoggia sul circuito Mastercard e grazie alla quale, in partnership con Banca Profilo, puoi anche usufruire di un conto corrente completamente gratuito.

- La carta ha un costo di attivazione e **zero spese** di gestione negli anni seguenti.

- **Tinaba è molto di più di un semplice conto corrente** online: tramite l’App (disponibile per iOS e Android) puoi trasferire denaro istantaneamente ai tuoi contatti, creare delle casse comuni o dei conti condivisi, mettere in piedi una raccolta fondi e accedere a molti altri servizi.

Conto corrente gratuito: facile, digitale e sicuro.

- Nessun canone mensile né imposta di bollo
- Trasferimenti istantanei e gratuiti
- IBAN italiano con possibilità di accredito dello stipendio
- Pagamento bollo, bollettini, PagoPA, ricariche telefoniche
- Carta Mastercard

Cos’è la carta prepagata Tinaba_2

- Grazie all’App Tinaba la carta può essere ricaricata in qualsiasi momento in pochissimi passaggi sicuri, scegliendo se trasferire il denaro dal tuo conto o da un gruppo condiviso, e può essere utilizzata per effettuare acquisti in tutto il mondo sia online sia nei negozi che accettano carte del circuito Mastercard.

- **Tinaba offre molti dei benefici di un conto corrente, senza però prevederne i costi:** puoi accreditare sul conto lo stipendio o la pensione, effettuare bonifici, domiciliare le utenze, pagare bollettini e bollo auto. Inoltre, grazie alla partnership con Banca Profilo gli investimenti sono a portata di “clic”: in pochi secondi scegli quanto e come investire e altrettanto velocemente trasformi i tuoi investimenti in liquidità.

- Per effettuare acquisti online in totale sicurezza alla fine del processo di attivazione della carta, ricordati di registrarla sul sito www.nexi.it

La carta più versatile al mondo, per pagare ovunque e in sicurezza.

- Circuito Mastercard
- Zero costi di gestione
- Nessuna commissione nascosta
- Apple Pay, Google Pay, Samsung Pay, FitBit Pay, Garmin Pay, Swatch Pay
- Primi 12 prelievi gratuiti
- Ricaricabile gratuitamente
- Cashback del 10% su tutti i tuoi acquisti*

Leggi il regolamento su https://bancaprofilo.tinaba.it/promozioni-e-regolamenti

Primo passo : scarica l’app dagli store

Scarica l’app Tinaba dagli store in base al modello del tuo telefono e prosegui poi con le successive fasi di registrazione.



Registrazione_fase 1

1- Entra nell'app

2- Clicca su registrati

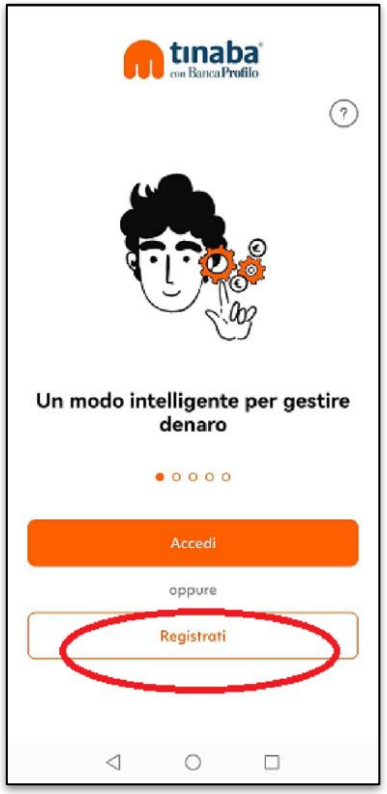

3- Seleziona il tipo di utente

4- Inserisci il tuo nome e il tuo cognome

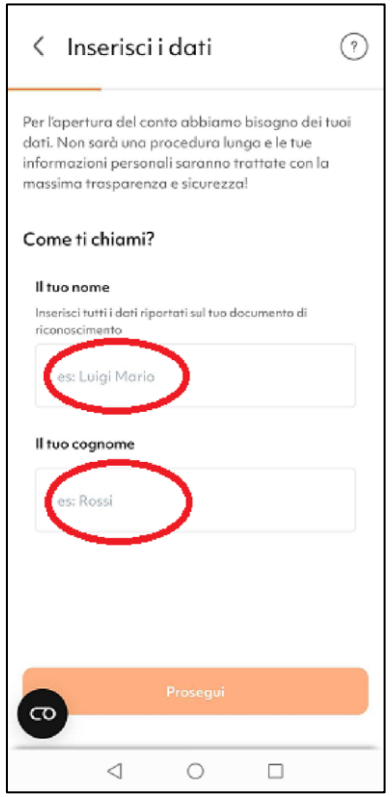

5- Inserisci poi i tuoi riferimenti per essere contattato: la tua email, il tuo numero di cellulare e il tuo codice fiscale.

6- Inserisci il codice **PROMOILFATTO** nel box o il codice che ti è arrivato via mail se hai sottoscritto un abbonamento annuale

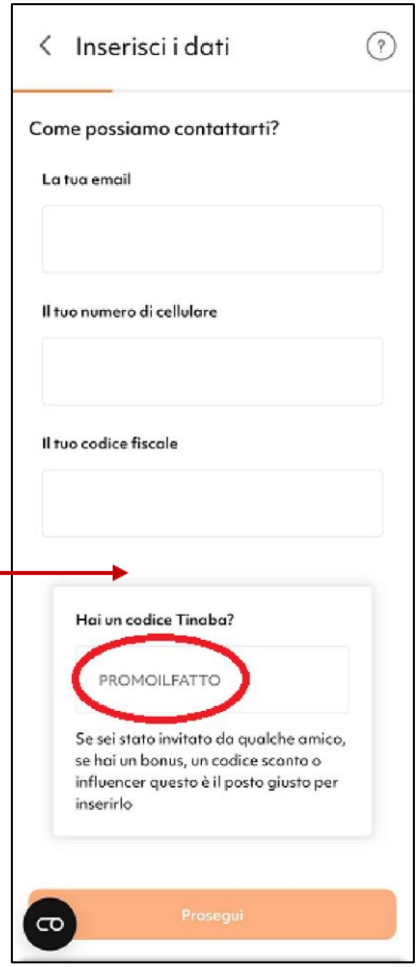

Registrazione_fase 2

7- Scarica le informative e fornisci il tuo consenso per utilizzo dei dati poi clicca su prosegui.

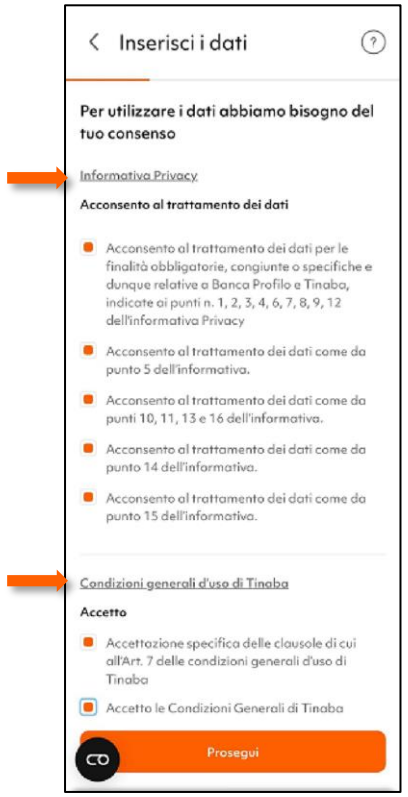

8- Crea un codice di 5 cifre che utilizzerai per accedere alla app

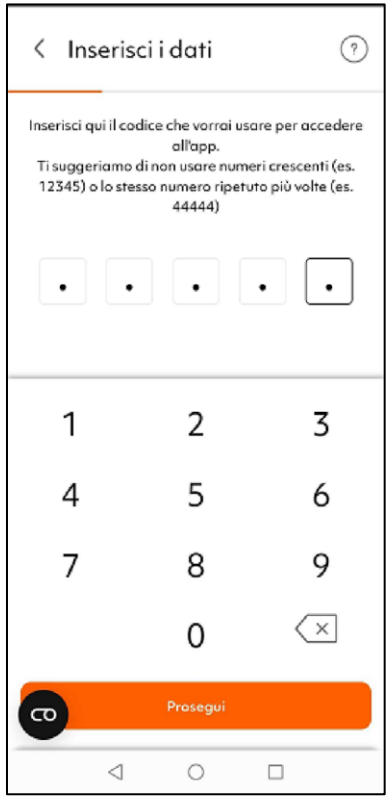

9- Ripetilo e conferma il codice scelto.

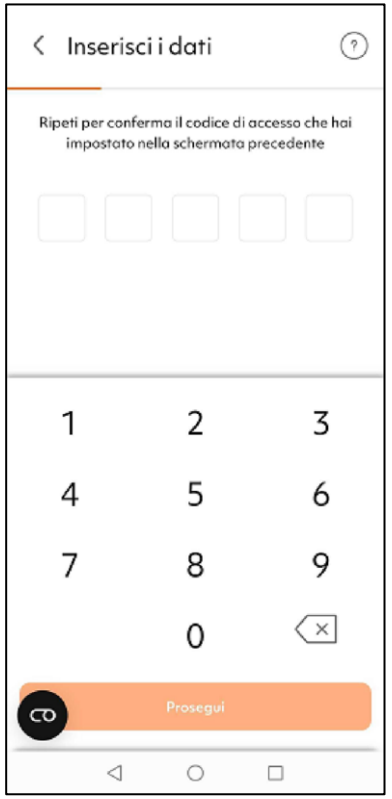

10 – Inserisci il codice che hai ricevuto tramite sms sul tuo cellulare.

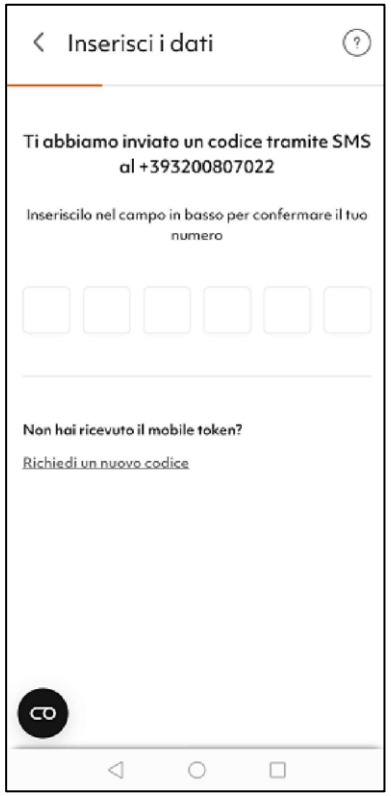

11 – Clicca poi sul link arrivato alla tua casella mail per proseguire con il riconoscimento.

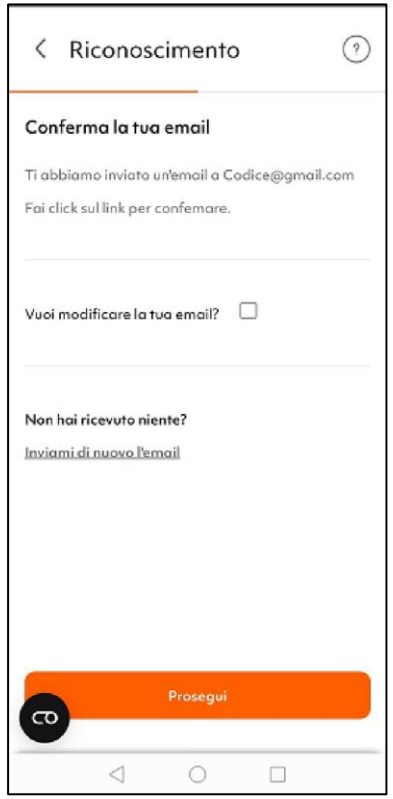

Registrazione_fase 3 verifica la tua identità

12- consenti l'accesso alla fotocamera del tuo telefonino per scattare foto fronte e retro del tuo documento.

13- Registra un video in tempo reale seguendo le istruzioni indicate.

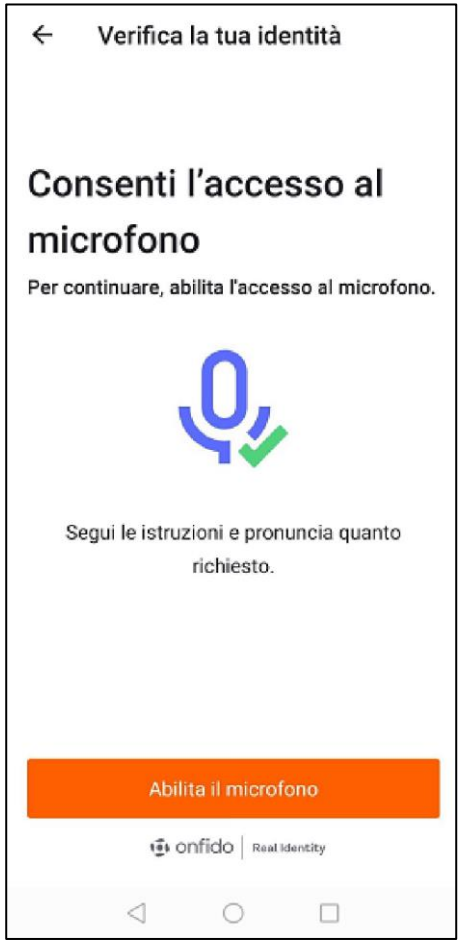

14- Consenti l'accesso al microfono e pronuncia quanto richiesto.

Registrazione_fase 4

15- Fornisci il tuo indirizzo di residenza e spedizione. Qui riceverai la tua carta il Fatto!



16- Inserisci informazioni personali al fine di adempiere ad obblighi legislativi.

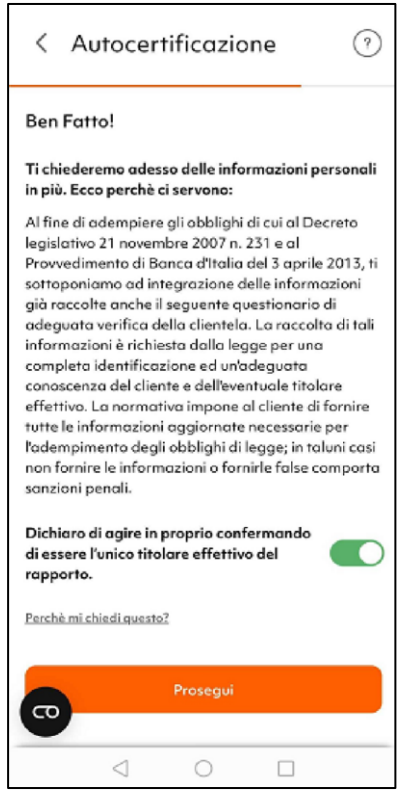

17- Indica la tua professione.

18 – Prosegui con le domande di autocertificazione: le domande sembrano tante ma sono tutte importanti e si compilano velocemente.
Sono passaggi bancari non si possono saltare ma sono gli stessi che effettuate in banca quando aprite un conto o chiedete una carta di credito con il vantaggio che potete fare tutto dal pc o dal telefonino

Registrazione_fase 5

19- Scarica le informative e indica di averne preso visione e poi prosegui

20- Conferma l'invio della documentazione contrattuale anche al tuo indirizzo mail



21- Conferma che stai chiedendo la carta del Fatto Quotidiano.



22 – Scarica le informative e fornisci il tuo consenso per le privacy.

Registrazione_fase 6

23- Fornisci il tuo consenso per utilizzo dei dati poi clicca su prosegui.



24- Leggi attentamente e richiedi il certificato di firma digitale.

25- Resta in attesa 1 minuto per la preparazione dei tuoi documenti.

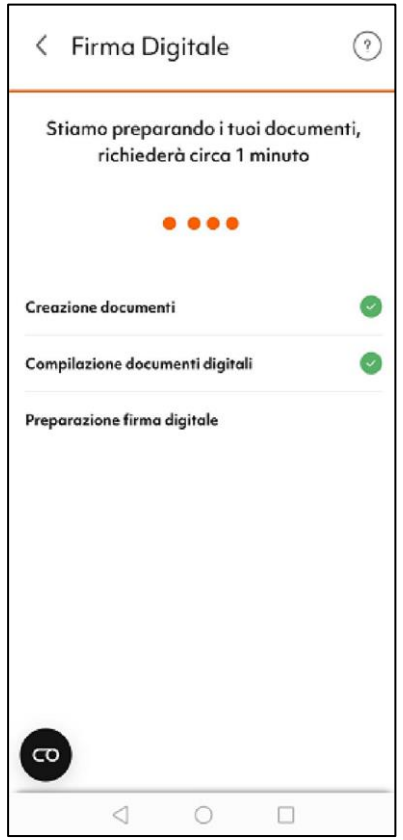

26 – Dichiara di aver preso visione dei documenti necessari per richiedere la carta prepagata.

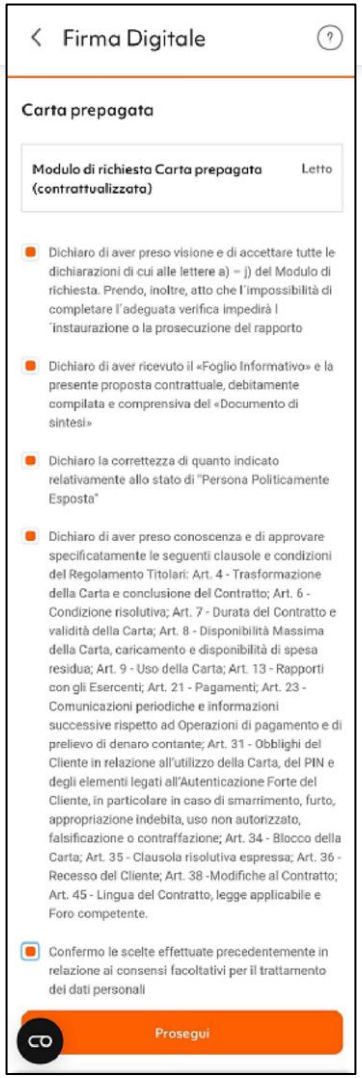

Registrazione_fase 7

27- Approva i moduli di richiesta della firma digitale.

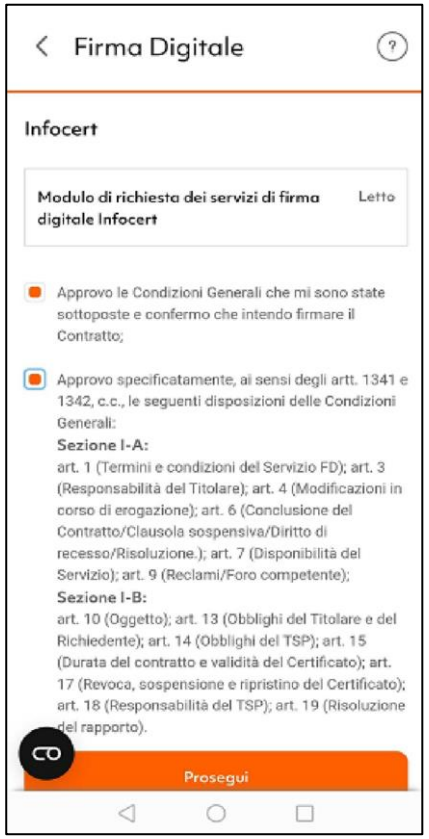

28- Dichiara di accettare le condizioni generali di contratto.

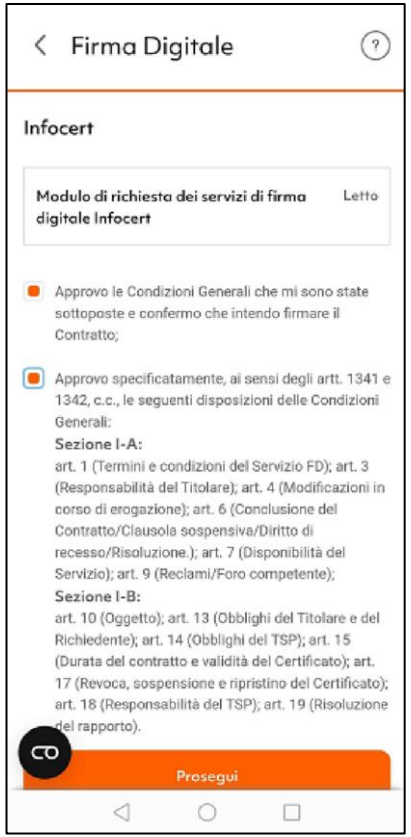

29- Conferma l'apertura del conto inserendo il tuo codice di accesso di 5 cifre.

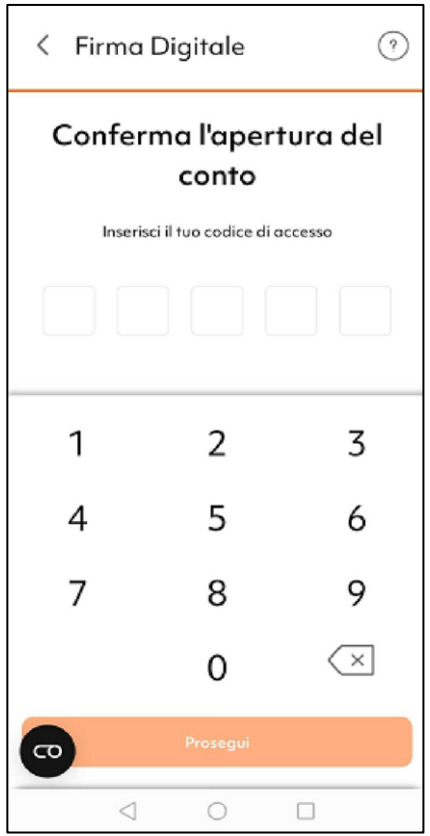

30 – Conferma l'apertura del conto inserendo il codice mobile token che arriva via SMS sul tuo telefono

31 – Resta in attesa dell'elaborazione della tua firma digitale per completare il processo.

Ultimo passaggio: registra la carta su Nexi per attivare i tuoi pagamenti online in modo sicuro

Hai terminato la tua registrazione!

Benvenuto nel mondo della carta de Il Fatto Quotidiano, una volta concluso il processo di registrazione riceverai la tua carta prepagata a casa tua entro qualche giorno.

Nella busta che riceverai all'indirizzo specificato in fase di registrazione troverai la Carta e tutte le istruzioni.

Sotto la carta, staccandola, troverai il PIN di utilizzo.
La prima volta che userai la carta per un acquisto fisico ricordati di inserirla nella macchinetta del POS.

Una volta in possesso della tua carta ricordati di registrarla sul sito www.nexi.it per attivare il 3D Secure, che ti permetterà di effettuare tutti i tuoi acquisti on line in completa sicurezza e per gestire al meglio le funzionalità, come ad esempio alert di spesa e sospensione temporanea.

La ricarica della Carta è istantanea: puoi ricaricarla da un'altra carta di credito o dal tuo conto corrente e puoi utilizzarla per i tuoi pagamenti dove vuoi.
(per le istruzioni su come ricaricare la carta vedi le slide successive)

Come ricaricare la carta

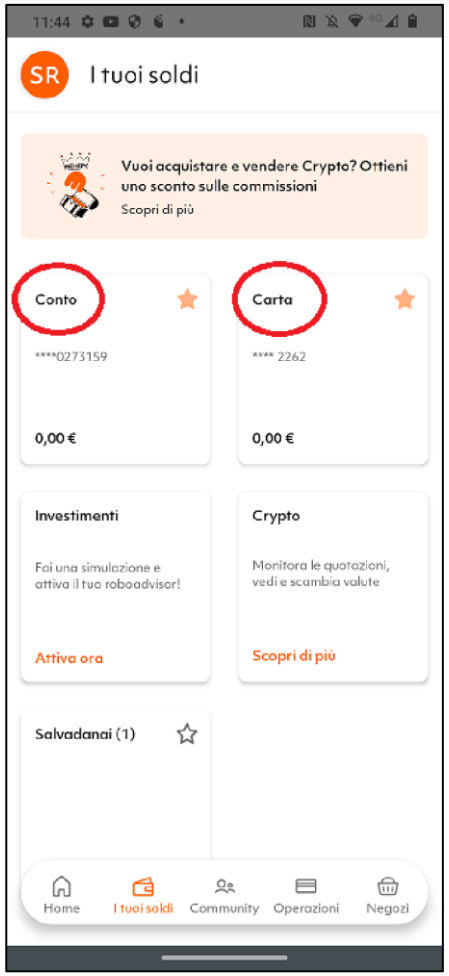

1- RICARICA CONTO:
Dalla sezione I TUOI SOLDI scegliere il box CONTO e poi RICARICA CONTO

Il conto può essere ricaricato con una carta di credito abilitata agli acquisti online e in questo caso la ricarica del conto è immediata, oppure potete farvi un bonifico e in questo caso i tempi sono quelli di un bonifico standard quindi max 48h. in entrambi i casi seguite le istruzioni in app.

2- RICARICA CARTA:
Dalla sezione I TUOI SOLDI scegliere il box CARTA e poi RICARICA LA CARTA

In questo caso, in base alla disponibilità che avete sul conto Tinaba potete scegliere che importo spostare sulla carta e l'operazione è immediata.

Per il primo pagamento fisico la carta va inserita nel pos e il pagamento autorizzato con pin, questa prima operazione abilita la carta ai successivi pagamenti contactless.

Ricorda che per i primi 30 giorni dall'attivazione della carta hai a disposizione un cashback* fino a 10,00€ su tutti gli acquisti che farai con la tua nuova carta Il Fatto Quotidiano.

**Leggi il regolamento su https://bancaprofilo.tinaba.it/promozioni-e-regolamenti*

Assistenza

Per qualsiasi necessità ed informazione o qualsiasi problema nel processo di attivazione della carta, puoi contattare:

Il servizio di Assistenza di Tinaba:

Servizio Clienti LUN-VEN 9.00-19.00

Telefono: 800.694.950
(dall'estero 02.98.67.00.60)

WhatsApp: 3371425932

Scrivi una mail: support@tinaba.it

Il servizio Abbonati de Il Fatto Quotidiano:

Chiama il servizio abbonati: 06 95282055 (disponibile dal lunedì al sabato dalle 9:00 alle 18:00)
oppure scrivi al servizio abbonati: abbonamenti@ilfattoquotidiano.it